

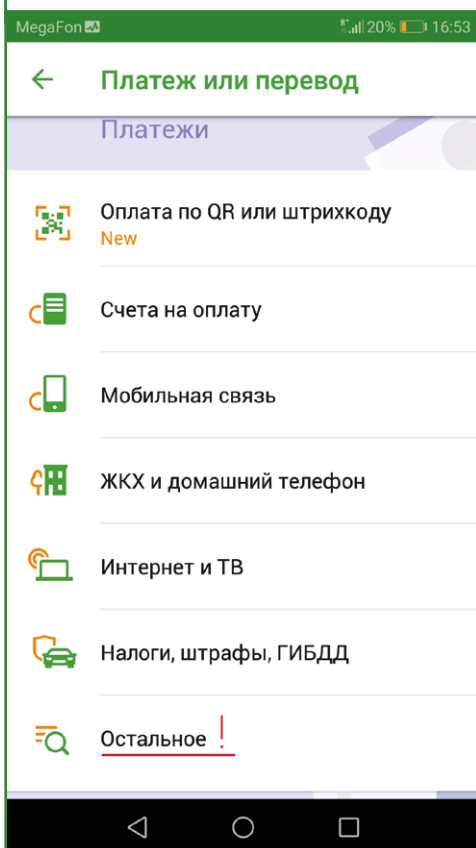
## КАК ЭТО СДЕЛАТЬ?

Перейдите на сайт СбербанкОнл@йн, откройте приложение Сбербанк для смартфона или зайдите в отделение Сбербанка. Дальнейшая процедура на всех устройствах одинакова:




1

Войдя в систему, выберите в главном меню «Платежи и переводы». На экране появится список видов платежей — выберите «Остальное».



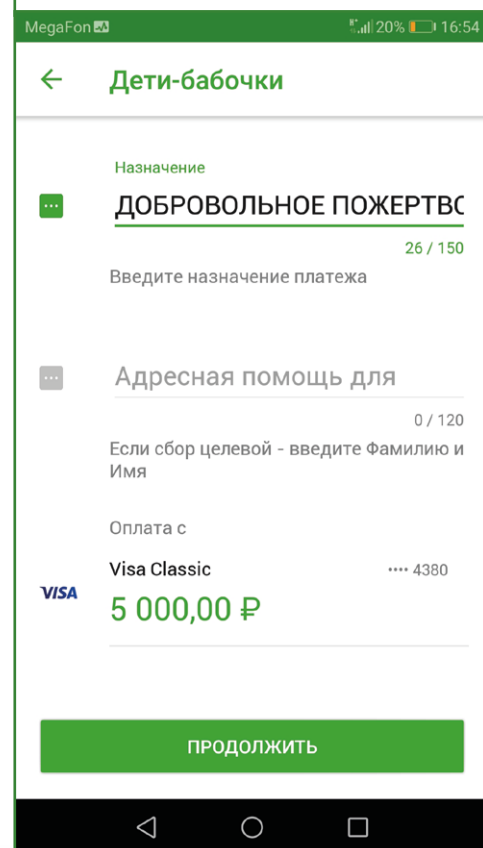
2

Во вкладке «Платежи и переводы» введите в строку поиска «Дети-бабочки» и нажмите кнопку «Найти». В результате поиска вы увидите ссылку «Дети-бабочки».



3

Выберите карту или счет, откуда будет осуществляться списание. Вы можете выбрать **Благотворительный взнос** или **Целевой взнос**. Сумма перевода может быть любая в соответствии с суточными лимитами переводов Сбербанк.



**СПАСИБО, ЧТО ВЫ С НАМИ!**



ФОНД  
ДЕТИ-БАБОЧКИ